

Документ подписан простой электронной подписью
Информация о владельце:
ФИО: Бойко Елена Григорьевна
Должность: Ректор
Дата подписания: 09.10.2024 11:17:59
Уникальный программный ключ:
e69eb689122030af7d22cc354bf0eb9d453ecf8f

Министерство науки и высшего образования РФ
ФГБОУ ВО Государственный аграрный университет Северного Зауралья
Инженерно-технологический институт
Кафедра Технические системы в АПК

«Утверждаю»
И. о. заведующего кафедрой

 А.В. Ставицкий

«31» мая 2024г.

ПРОГРАММА ПРОИЗВОДСТВЕННОЙ ПРАКТИКИ

Технологическая (проектно-технологическая) практика

для направления подготовки 35.03.06 «Агроинженерия»

профиль Технические системы в агробизнесе

профиль Технический сервис в агропромышленном комплексе

Уровень высшего образования – бакалавриат

Форма обучения – очная, заочная

Тюмень, 2024


При разработке программы производственной практики в основу положены:

- 1) ФГОС ВО по направлению подготовки (специальности) 35.03.06 «Агроинженерия» утвержденный Министерством образования и науки РФ «23» августа 2017г., приказ № 813
- 2) Учебный план основных образовательных программ Технические системы в агробизнесе и Технический сервис в агропромышленном комплексе одобрен Ученым советом ФГБОУ ВО ГАУ Северного Зауралья от «31» мая 2024 г. Протокол № 14

Рабочая программа производственной практики одобрена на заседании кафедры «Технические системы в АПК» от «31» мая 2024г. Протокол № 10

И. о. заведующего кафедрой _____  А.В. Ставицкий


Рабочая программа производственной практики одобрена методической комиссией института от «31» мая 2024 г. Протокол № 8

Председатель методической комиссии института _____  С.М. Каюгина

Разработчики:

Устинов Н. Н., доцент кафедры технических систем в АПК, канд. техн. наук
Гайворон М.А., преподаватель кафедры технических систем в АПК,

Кривич С.М., генеральный директор ООО «ЭВИКА-АГРО»
Рязанов Г.А., генеральный директор ООО «Агрофирма «КРИММ»,

Директора института _____  Н.Н. Устинов

1. Вид и тип практики

Вид практики: *производственная*.

Тип практики: *технологическая (проектно-технологическая) практика*.

Форма организации образовательной деятельности при реализации технологической (проектно-технологической) практики - практическая подготовка.

2. Перечень планируемых результатов обучения при прохождении практики, соотнесенные с планируемыми результатами освоения образовательной программы

<i>Код компетенции</i>	Результаты освоения	Индикатор достижения компетенции	Перечень планируемых результатов обучения по дисциплине
ОПК-4	Способен реализовывать современные технологии и обосновывать их применение в профессиональной деятельности	ИД-3 опк-4 - Применяет знания современных технологий растениеводства и обосновывает их применение в профессиональной деятельности	Знать: - современные технологии и системы машин для производства продукции растениеводства Уметь: осуществлять выбор машин и оборудования для осуществления технологических процессов по производству продукции растениеводства Владеть: - методами оценки эффективности применения технических средств в технологических процессах производства продукции растениеводства.
		ИД-4 опк-4 Применяет знания современных технологий животноводства и обосновывает их применение в профессиональной деятельности	Знать: - современные технологии и системы машин для производства продукции животноводства Уметь: осуществлять выбор машин и оборудования для осуществления технологических процессов по производству продукции животноводства Владеть: - методами оценки эффективности применения технических средств в технологических процессах производства продукции животноводства

3. Место практики в структуре образовательной программы

Данная производственная практика относится к Блоку 2 обязательной части образовательной программы.

Производственная практика (технологическая (проектно-технологическая)) проходит на 3 и 4 курсах в 6, 7 семестрах по очной форме обучения и на 4 и 5 курсах в 8, 9 семестрах по заочной форме обучения.

4. Объем практик в зачетных единицах и ее продолжительность в неделях и академических часах

Общая трудоемкость производственной практики составляет 432 часа (12 зачетных единиц).

Вид учебной работы	Очная форма			Заочная форма		
	всего часов	семестр		всего часов	семестр	
		6	7		8	9
Самостоятельная работа (всего)	426	213	213	430,5	215,25	215,25
<i>В том числе:</i>	-	-	-	-	-	-
Индивидуальное задание	366	183	183	370,5	185,25	185,25
Подготовка отчета	60	30	30	60	30	30
Вид промежуточной аттестации	-	зачет	зачет	-	зачет	зачет
зачет	6	3	3	1,5	0,75	0,75
Общая трудоемкость: часов зачетных единиц	432 12 з.е.	216 6 з.е.	216 6 з.е.	432 12 з.е.	216 6 з.е.	216 6 з.е.

5. Содержание практики

5.1. Содержание разделов практики

№ п/п	Наименование раздела практика	Содержание раздела
1	2	3
1	Организационно-подготовительный этап	Собрание на кафедре с общим инструктажем, в т. ч. и по охране труда, разъясняются права и обязанности студентов во время прохождения практики. Консультация с руководителем практики от университета по организации практики, получением необходимых сопроводительных документов.
2	Основной этап	Практическая работа (работа по месту практики) сбор и анализ материала, анализ литературы. Ознакомление с правилами внутреннего распорядка организации и правилами охраны труда, со структурой и делопроизводством организации, основные направлениями производственной (хозяйственной) деятельности организации, участие в различных сферах и видах деятельности организации. Выполнение производственных заданий. Ведение дневника, выполнение индивидуального задания
3	Заключительный этап	Подготовка отчета по практике: сбор и обработка материала для отчета.

5.2. Учебно-методическое обеспечение самостоятельной работы обучающихся

Очная форма обучения

№ п/п	Наименование раздела учебной практики	Виды СРС	Всего часов	Вид контроля
1	3	4	5	6
2	Основной этап	Индивидуальное задание	366	Собеседование
3	Заключительный этап	Подготовка отчета	60	Защита отчета, Зачет
ИТОГО:			426	

Заочная форма обучения

№ п/п	Наименование раздела учебной практики	Виды СРС	Всего часов	Вид контроля
1	3	4	5	6
2	Основной этап	Выполнение индивидуального задания	370,5	Собеседование,
3	Заключительный этап	Подготовка отчета	60	Защита отчета, Зачет
ИТОГО:			430,5	

5.2.1 Учебно-методические материалы для самостоятельной работы:

1. Устинов Н.Н., Мартыненко Д.С. Производственная (технологическая) практика. Методические рекомендации по выполнению самостоятельной работы студентами всех форм обучения для направления подготовки 35.03.06 Агроинженерия, профиль Технические системы в агробизнесе. [Электронный ресурс]. / Сост. Устинов Н.Н., Мартыненко Д.С. – Тюмень: ГАУ «Северного Зауралья», 2020.

6. Формы отчетности по практике

По результатам практики обучающиеся должны представить отчет. Отчет по практике должен быть выполнен по требованиям, изложенным в ФОС (указаны в приложении 1.)

7. Фонд оценочных средств для проведения промежуточной аттестации обучающихся по практике

7.1. Перечень компетенций и оценочные средства индикатора достижения компетенций

Код компетенции	Индикатор достижения компетенции	Перечень планируемых результатов обучения по дисциплине	Наименование оценочного средства
ОПК-4	ИД-3 опк-4 - Применяет знания современных технологий растениеводства и обосновывает их применение в профессиональной деятельности	Знать: - современные технологии и системы машин для производства продукции растениеводства Уметь: осуществлять выбор машин и оборудования для осуществления технологических процессов по производству продукции растениеводства Владеть: - методами оценки эффективности применения технических средств в технологических процессах производства продукции растениеводства.	Вопросы к защите отчета по практике
	ИД-4 опк-4 Применяет знания современных технологий животноводства и обосновывает их применение в	Знать: - современные технологии и системы машин для производства продукции животноводства Уметь: осуществлять выбор машин и оборудования для осуществления технологических	Вопросы к защите отчета по практике

	профессиональной деятельности	процессов по производству продукции животноводства Владеть: - методами оценки эффективности применения технических средств в технологических процессах производства продукции животноводства	
--	-------------------------------	---	--

7.2. Шкала оценивания

«зачтено» - применяет знания современные технологии и системы машин для производства продукции растениеводства; умеет осуществлять выбор машин и оборудования для осуществления технологических процессов по производству продукции растениеводства; владеет методами оценки эффективности применения технических средств в технологических процессах производства продукции растениеводства; отчет подготовлен, согласно требованиям к структуре и содержанию, представленный материал соответствует цели и задачам практики, все виды самостоятельной работы отражены в отчете, при защите отчета обучающийся владеет материалом, изложенным в нем.

«не зачтено» - не применяет знания современные технологии и системы машин для производства продукции растениеводства; не умеет осуществлять выбор машин и оборудования для осуществления технологических процессов по производству продукции растениеводства; не владеет методами оценки эффективности применения технических средств в технологических процессах производства продукции растениеводства; отчет подготовлен, не в соответствии с требованиями к структуре и содержанию, представленный материал не соответствует цели и задачам практики, виды самостоятельной работы не отражены в отчете, при защите отчета обучающийся не владеет материалом, изложенным в нем.

7.3. Типовые контрольные задания или иные материалы:

Указаны в приложении 1.

8. Перечень учебной литературы и ресурсов сети «Интернет», необходимых для проведения практики

а) основная литература

1. Завражнов, А. И. Тенденции развития инженерного обеспечения в сельском хозяйстве / А. И. Завражнов, Л. В. Бобрович. — 2-е изд., стер. — Санкт-Петербург : Лань, 2022. — 688 с. — ISBN 978-5-8114-9654-9. — Текст : электронный // Лань : электронно-библиотечная система. — URL: <https://e.lanbook.com/book/198563> — Режим доступа: для авториз. пользователей.
2. Техника и технологии в животноводстве : учебное пособие / В. И. Трухачев, И. В. Атанов, И. В. Капустин, Д. И. Грицай. — Санкт-Петербург : Лань, 2022. — 380 с. — ISBN 978-5-8114-2224-1. — Текст : электронный // Лань : электронно-библиотечная система. — URL: <https://e.lanbook.com/book/212420> — Режим доступа: для авториз. пользователей.
3. Механизация технологических процессов в АПК / В. Ю. Фролов, Г. Г. Класнер, Е. А. Котелевская, М. И. Туманова. — Санкт-Петербург : Лань, 2023. — 148 с. — ISBN 978-5-507-46642-9. — Текст : электронный // Лань : электронно-библиотечная система. — URL: <https://e.lanbook.com/book/351965> — Режим доступа: для авториз. пользователей.
4. Вобликов, Е. М. Технология элеваторной промышленности : учебник / Е. М. Вобликов. — Санкт-Петербург : Лань, 2022. — 376 с. — ISBN 978-5-8114-0971-6. — Текст :

электронный // Лань : электронно-библиотечная система. — URL: <https://e.lanbook.com/book/210476> — Режим доступа: для авториз. пользователей.

б) дополнительная литература

1. Федоренко, И. Я. Ресурсосберегающие технологии и оборудование в животноводстве : учебное пособие / И. Я. Федоренко, В. В. Садов. — Санкт-Петербург : Лань, 2022. — 304 с. — ISBN 978-5-8114-1305-8. — Текст : электронный // Лань : электронно-библиотечная система. — URL: <https://e.lanbook.com/book/210923> — Режим доступа: для авториз. пользователей.

2. Хазанов, Е.Е. Технология и механизация молочного животноводства [Электронный ресурс]: учеб. пособие / Е.Е. Хазанов, В.В. Гордеев, В.Е. Хазанов. — Электрон. дан. — Санкт-Петербург: Лань, 2016. — 352 с. — Режим доступа: <https://e.lanbook.com/book/71770>

3. Иванов Д.В. Современные технологии и технические средства приготовления силосованных кормов [Электронный ресурс] : учебное пособие / Д.В. Иванов. — Электрон. текстовые данные. — Ставрополь: Ставропольский государственный аграрный университет, АГРУС, 2014. — 44 с. — 2227-8397. — Режим доступа:

<http://www.iprbookshop.ru/47356.html>

4. Технологии и средства механизации сушки и послеуборочной обработки зерна [Электронный ресурс] / К.Р. Казаров [и др.]. — Электрон. текстовые данные. — Воронеж: Воронежский Государственный Аграрный Университет им. Императора Петра Первого, 2016. — 311 с. — 2227-8397. — Режим доступа: <http://www.iprbookshop.ru/72767>

5. Земсков, В. И. Проектирование ресурсосберегающих технологий и технических систем в животноводстве : учебное пособие / В. И. Земсков. — Санкт-Петербург : Лань, 2022. — 384 с. — ISBN 978-5-8114-1939-5. — Текст : электронный // Лань : электронно-библиотечная система. — URL: <https://e.lanbook.com/book/212231> — Режим доступа: для авториз. пользователей.

6. Асташов, Н. Е. Организация сельскохозяйственного производства : учебник / Н. Е. Асташов. — 2-е изд. — Москва : Академический Проект, 2020. — 463 с. — ISBN 978-5-8291-3020-6. — Текст : электронный // Лань : электронно-библиотечная система. — URL: <https://e.lanbook.com/book/132174>

7. Механизация и автоматизация технологических процессов растениеводства и животноводства : учебное пособие / Е. В. Янзина, М. А. Канаев, А. С. Грецов [и др.]. — Самара : СамГАУ, 2022. — 195 с. — ISBN 978-5-88575-667-9. — Текст : электронный // Лань : электронно-библиотечная система. — URL: <https://e.lanbook.com/book/244628> — Режим доступа: для авториз. пользователей.

в) ресурсы сети «Интернет»

Базы ГОСТов Федерального агентства по техническому регулированию и метрологии www.protect.gost.ru, www.gosthelp.ru;

Научная электронная библиотека www.elibrary.ru;

Электронно-библиотечная система «Лань» www.e.lanbook.com;

Электронно-библиотечная система «IPR-books» www.iprbookshop.ru;

<http://techexpert.cntd72.ru:3012/docs/> - базы данных нормативных документов Техэксперт

<http://www.rosagromash.ru/> - Официальный сайт Росагромаш

<http://www.rosinformagrotech.ru/pricelist> - Официальный сайт «Росинформагротех»
<https://www.agritechnica.com/ru/> - Официальный сайт выставки Agritechnica
<https://www.eurotier.com> – Официальный сайт выставки EuroTier
www.agris.ru - Международная информационная система по сельскому хозяйству
www.agro-prom.ru - Информационный портал по сельскому хозяйству и аграрной науке
www.agro.ru - Информационно-поисковая система АПК
www.aris.ru - Аграрная российская информационная система
Современная техника и оборудование для растениеводства.
<http://www.claas.ru/produkte/easy> -Продукты фирмы CLAAS для точного земледелия
<http://rostselmash.com/> - Официальный сайт компании Ростсельмаш
<http://www.krone-rus.ru/> - Официальный сайт компании KRONE
<http://www.amazone.ru/> - Официальный сайт компании AMAZONE
<http://lemken.com/ru/> Официальный сайт компании LEMKEN
<http://agriculture1.newholland.com/apac/ru-ru> Официальный сайт компании NEW HOLLAND
http://www.deere.ru/ru_RU/regional_home.page Официальный сайт компании JOHN DEER
<http://www.kuhn.ru/> Официальный сайт компании KUNH
<http://www.grimme.com/> Официальный сайт компании GRIMME
<http://masseyferguson.ru/> Официальный сайт компании MASSEY FERGUSON
<http://www.caseih.com/apac/ru-ru> Официальный сайт компании CASE IH
https://www.trimble.com/Our_Product/Product_Segments.aspx - Официальный сайт TRIMBLE
www.mihelagro.ru - журнал Механизация и электрификация сельского хозяйства
www.selhozizdat.ru - журнал Сельскохозяйственная техника

9. Перечень информационных технологий, используемых при проведении практики, включая перечень программного обеспечения и информационных справочных систем

1. Операционная система Windows (лицензионно-программное обеспечение)
2. Пакет прикладных программ MS Office 2007 (университетская лицензия)
3. Google meet (www.meet.google.com)
4. Test ЭИОС ГАУСЗ (www.lms-test.gausz.ru)

10. Описание материально-технической базы, необходимой для проведения практики

В период прохождения практики, используется материально-техническая база Центра технического обслуживания университета, опытного поля университета, Учебно-опытного хозяйства университета, ресурсы базовых предприятий АПК Тюменской области.

Министерство науки и высшего образования Российской Федерации
ФГБОУ ВО Государственный аграрный университет Северного Зауралья
Инженерно-технологический институт
Кафедра Технические системы в АПК

ФОНД ОЦЕНОЧНЫХ СРЕДСТВ

по производственной практике
Технологическая (проектно-технологическая) практика

для направления подготовки 35.03.06 Агроинженерия

профиль Технические системы в агробизнесе
профиль Технический сервис в агропромышленном комплексе

Уровень высшего образования – бакалавриат


Разработчики:

доцент кафедры технических систем в АПК, канд. техн. наук.,
Н.Н. Устинов

преподаватель кафедры технических систем в АПК, М.А. Гайворон
генеральный директор ООО «ЭВИКА-АГРО», С.М. Кривич
генеральный директор ООО «Агрофирма КРИММ», Г.А. Рязанов

Утверждено на заседании кафедры

протокол № 10 от «31» мая 2024 г

И. о. заведующего кафедрой  А.В. Ставицкий

Тюмень, 2024

КОНТРОЛЬНЫЕ ЗАДАНИЯ И ИНЫЕ МАТЕРИАЛЫ ОЦЕНКИ знаний, умений, навыков и (или) опыта деятельности, характеризующие этапы формирования компетенций в процессе прохождения ПРОИЗВОДСТВЕННОЙ, Технологическая (проектно-технологическая) практика

1. Контрольные вопросы при защите отчета:

ОПК-4 Способен реализовывать современные технологии и обосновывать их применение в профессиональной деятельности

ИД-3_{ОПК-4} - Применяет знания современных технологий растениеводства и обосновывает их применение в профессиональной деятельности

ИД-4_{ОПК-4} - Применяет знания современных технологий животноводства и обосновывает их применение в профессиональной деятельности

1. Технологии и технические средства при производстве сельскохозяйственной продукции на предприятии.
2. Организация производства сельскохозяйственной продукции на предприятии.
3. Ресурсосберегающие технологии и технические средства производства сельскохозяйственной продукции.
4. Цифровые технологии, применяемые на производстве.
5. Программное обеспечение, используемое на предприятии.
6. Способы и средства для обеспечения высокопроизводительного использования технических средств производства.
7. Комплектование агрегатов и установок в растениеводстве, их технологическая настройка, режимы их использования.
8. Организация и обеспечение хранения произведенной продукции.
9. Организация транспортировки произведенной продукции.
10. Средствами проведения операций диагностирования, технического обслуживания сельскохозяйственных машин.
11. Способы организации высокопроизводительного использования технических средств производства.
12. Организация надежной работы технических средств производства.
13. Методы, средства, формы организации обеспечения работоспособности машин и оборудования.
14. Система управления производственными процессами на предприятии АПК.

15. Функциональные обязанности специалистов инженерно-технической службы.
16. Структура инженерной базы предприятия.
17. Технические средства для реализации технологии производства продукции.
18. Основные принципы выбора комплекса машин для реализации технологии производства продукции.
19. Согласованность работы технологических и вспомогательных машин и оборудования при производстве продукции.
20. Организация технического обеспечения производственных процессов на предприятии.
21. Экономические последствия принимаемых организационно-управленческих решений.
22. Энергетические последствия принимаемых организационно-управленческих решений.
23. Экологические последствия принимаемых организационно-управленческих решений.

Критерии оценки защиты:

«зачтено» - применяет знания современные технологии и системы машин для производства продукции растениеводства; умеет осуществлять выбор машин и оборудования для осуществления технологических процессов по производству продукции растениеводства; владеет методами оценки эффективности применения технических средств в технологических процессах производства продукции растениеводства; отчет подготовлен, согласно требованиям к структуре и содержанию, представленный материал соответствует цели и задачам практики, все виды самостоятельной работы отражены в отчете, при защите отчета обучающийся владеет материалом, изложенным в нем.

«не зачтено» - не применяет знания современные технологии и системы машин для производства продукции растениеводства; не умеет осуществлять выбор машин и оборудования для осуществления технологических процессов по производству продукции растениеводства; не владеет методами оценки эффективности применения технических средств в технологических процессах производства продукции растениеводства; отчет подготовлен, не в соответствии с требованиями к структуре и содержанию, представленный материал не соответствует цели и задачам практики, виды самостоятельной работы не отражены в отчете, при защите отчета обучающийся не владеет материалом, изложенным в нем.

2. Требования к подготовке и оформлению отчета:

Формы отчетности обучающихся о прохождении производственной технологической практики: характеристика из организации, дневник, отчет по практике, заверенные подписью руководителя практики от организации и печатью.

Характеристика на обучающегося из организации, в которой проводилась практика должна содержать сроки и место прохождения практики, выполненные им функциональные обязанности, его отношение к практике (исполнительность, добросовестность, соблюдение трудовой дисциплины, профессиональный интерес), общую оценку качества его подготовки, степень овладения практическими навыками, умение контактировать с людьми, умение анализировать ситуацию, умение работать со статистическими данными и т.д.

Во время прохождения практики обучающийся должен ежедневно вести дневник, отмечая в нем инструктажи, выполняемые виды работ, свои наблюдения и выводы.

Заполненный дневник заверяется подписью руководителя практики от предприятия.

На основании записей дневника и материалов индивидуального задания (Приложение Б) составляется отчет о практике. Оформленный отчет предъявляется руководителю практики от предприятия для просмотра; отчет подписывается руководителем предприятия или главным инженером и заверяется печатью предприятия.

Отчет по практике обучающегося о прохождении практики по содержанию должен соответствовать программе практики. Отчет представляется в виде машинописного текста в объеме 15...20 стр. после завершения практики. Защита отчета проводится в виде собеседования с руководителем и доклада о результатах практики.

Структура отчета по практике:

- титульный лист (приложение А);
- индивидуальное задание (приложение Б);
- дневник практики (приложение В);
- характеристика с места работы, подписанная руководителем практики от предприятия (приложение Г);
- выводы и рекомендации;
- список использованной литературы;
- приложения.

В отчете содержатся:

- общая характеристика предприятия (история создания и развития предприятия, номенклатура выпускаемой продукции, программа, кооперация со смежными предприятиями, состав цехов и отделений, отделов и служб, краткая их характеристика, схема управления производством и др.);

- общее описание процесса производства основной номенклатуры продукции и услуг;

- детальное описание и анализ работы подразделения и рабочего места практиканта;

- выводы и предложения по совершенствованию организации и технологии, механизации производства товарной продукции и услуг.

Отчет должен быть иллюстрирован соответствующими графиками, схемами, рисунками, фотографиями. Отчет по индивидуальному заданию составляется в соответствии с требованиями, согласованными с руководителем практики от университета. Объем отчета по индивидуальному заданию не регламентируется.

Отчет должен быть написан технически грамотно, сжато и сопровождаться необходимыми цифровыми данными, формулами, таблицами, эскизами, графиками, схемами (при необходимости). Отчет оформляется на листах бумаги формата А 4. Объем отчета от 15 до 20 страниц машинописного текста, интервалом 1,0. В отчете рекомендуется применять сквозную нумерацию для: формул (напротив правый край в круглых скобках); таблиц (верхний правый угол номер-название); рисунков (внизу номер-название).

Критерии оценки отчета:

«зачтено» - отчет подготовлен, согласно требованиям к структуре и содержанию, представленный материал соответствует цели и задачам практики, все виды самостоятельной работы отражены в отчете, при защите отчета обучающийся владеет материалом, изложенным в нем.

«не зачтено» - подготовленный отчет не отвечает требованиям к структуре и содержанию, представленный материал не соответствует цели и задачам практики, не все виды самостоятельной работы отражены в отчете; при защите отчета обучающийся не владеет материалом, изложенным в нем.

3. Индивидуальные задания на производственную практику

1. Организация технологического процесса по производству продукции растениеводства (на примере возделывания с/х культуры: зерновые, кормовые, овощные культуры);

2. Организация технологического процесса по производству продукции животноводства (технология производства животноводческой продукции: молоко, мясо);

3.1 Вопросы для собеседования по индивидуальному заданию

1. Организация технологического процесса по производству продукции растениеводства (на примере возделывания с/х культуры: зерновые, кормовые, овощные культуры)

1. Технологии обработки почвы, применяемые на предприятии (традиционная, минимальная, нулевая).

2. Особенности технологии возделывания культуры в хозяйстве (применяемые удобрения, средства защиты растений, сорняки, вредители и т. д).
 3. Нормы посева, внесения минеральных удобрений и СЗР при возделывании и уборке рассматриваемой культуры.
 4. Состав МТП для возделывания и уборки рассматриваемой культуры.
 5. Оценка качества выполнения технологических операций при возделывании и уборке рассматриваемой культуры.
 6. Составы звеньев для выполнения основных технологических операций.
 7. Агротехнические требования и сроки выполнения технологических операции при возделывании и уборке рассматриваемой культуры.
 8. Нормы выработки, расхода ГСМ для выполнения технологических операции при возделывании и уборке рассматриваемой культуры.
 9. Кадровый состав механизированных бригад.
 10. Наличие мобильных ремонтных звеньев и снабжения ГСМ.
2. Организация технологического процесса по производству продукции животноводства (технология производства животноводческой продукции: молоко, мясо);
1. Технологии производства продукции животноводства, применяемые на предприятии.
 2. Состав машин для заготовки кормов, оборудования для кормопроизводства и кормления животных.
 3. Организация, оборудование и технологии доения.
 4. Оценка качества выполнения технологических операций.
 5. Составы звеньев для выполнения основных технологических операций.
 6. Требования к микроклимату животноводческих помещений на предприятии.
 7. Механизация процессов навозоудаления.
 8. Экологические требования к переработке, утилизации отходов предприятия.
 9. Кадровый состав механизированных бригад.
 10. Наличие мобильных ремонтных звеньев.

Процедура оценивания индивидуального задания

Выполняется согласно заданию и методике, разработанной руководителями практики от кафедры. Текстовый и графический материалы индивидуального задания выполняются в объёме, согласованном преподавателем.

Индивидуальные задания могут быть ограниченными, локальными, требующими решения отдельно взятой частной задачи, рассчитанной на возможности одного обучающегося. Они могут быть комплексными, решающими ряд взаимосвязанных задач; по объёму работ, пространственному

или временному размещению, выполнение их возможно силами бригады обучающихся из нескольких человек.

Индивидуальные задания выполняются и оформляются как приложение к отчету по практике в виде теоретической работы расчетов, а также чертежей, схем, диаграмм, таблиц, макетов. Текстовый и графические материалы индивидуального задания выполняются в объеме, согласованном преподавателем.

При оценке индивидуального задания учитывается соответствие задания выбранной теме, правильность выполнения задания, реализация всех задач и поставленных целей. Четко сформулированы выводы.

Индивидуальное задание оценивается отметкой «зачтено/не зачтено».

Критерии оценки

«Зачтено» - высокий в теоретическом и практическом плане уровень подготовки с незначительными ошибками и погрешностями: выполнены все требования к написанию, выдержан объём отчета индивидуального задания, соблюдены требования к внешнему оформлению; тема (задание) раскрыта полно с изложением проблемы в теоретическом и практическом плане; обучающийся проявил высокий уровень самостоятельности и творческий подход к его выполнению; имеется положительная характеристика от руководителя практики.

«Не зачтено» - уровень подготовки отчета индивидуального задания недостаточен, отчет требует доработки: имеются существенные отступления от требований к реферированию; тема не раскрыта; допущены фактические ошибки в содержании отчета; не были соблюдены требования к написанию, не выдержан объём, нарушены требования к внешнему оформлению; отсутствует положительная характеристика с предприятия.

Министерство науки и высшего образования РФ
ФГБОУ ВО Государственный аграрный университет Северного Зауралья
Инженерно-технологический институт
Кафедра технических систем в АПК

ОТЧЁТ

по производственной практике

Технологическая (проектно-технологическая) практика

Выполнил: _____

(Ф.И.О., группа)

(подпись)

(дата)

Руководитель практики от
предприятия: _____

(Ф.И.О., должность)

(подпись)

(дата)

Руководитель практики от
университета: _____

(Ф.И.О., должность)

Оценка отчета руководителем: _____

(подпись)

(дата)

Тюмень, 2024

ИНДИВИДУАЛЬНОЕ ЗАДАНИЕ

на производственную практику

(Ф.И.О. обучающегося)

Курс _____ группа _____

Направление _____

Профиль _____

Место прохождения практики _____

1. Тема индивидуального задания _____

2. Срок практики с _____ по _____ Срок сдачи отчета _____

3. Содержание индивидуального задания (перечень подлежащих изучению вопросов) _____

Руководитель практики от университета / _____ / _____

(подпись)

(Ф.И.О.)

Задание принял к исполнению (обучающийся) / _____ / _____

(подпись)

(Ф.И.О.)

ФГБОУ ВО Государственный аграрный университет Северного Зауралья

Инженерно-технологический институт

Кафедра технических систем в АПК

ДНЕВНИК

по производственной практике

Технологическая (проектно-технологическая) практика

Фамилия _____

Имя _____

Отчество _____

Факультет, форма обучения _____

Курс, группа _____

На какую кафедру направляется отчет _____

Сроки практики _____

Место нахождения (город, район) _____

Наименование организации (предприятия) _____

Должность, Ф.И.О. руководителя от университета _____

Руководитель практики от университета / _____ / _____

(подпись)

(Ф.И.О.)

ДНЕВНИК ПРОХОЖДЕНИЯ ПРАКТИКИ

Срок выполнения	Краткое содержание работы практиканта	Отметка о выполнении работы (и подпись руководителя от базы практики)

ХАРАКТЕРИСТИКА

о работе обучающегося в период прохождения производственной практики

Обучающийся _____
(Ф.И.О.)

проходил учебную практику в период с «__» _____ по «__» _____ 20__ г.

в _____
(наименование организации)

в _____
(наименование структурного подразделения)

в качестве _____
(должность)

За время прохождения практики _____
(Ф.И.О.)

поручалось решение следующих задач: _____

Результаты работы _____
(Ф.И.О.)

состоят в следующем: _____

Во время практики _____
(Ф.И.О.)

проявил себя как _____

Считаю, что прохождение практики обучающимся _____
(Ф.И.О.)

заслуживает оценки _____

(Ф.И.О., должность руководителя практики от организации) / _____ (подпись)

«__» _____ 20__ г.